



ТЕРРИТОРИАЛЬНЫЙ ОРГАН
ФЕДЕРАЛЬНОЙ СЛУЖБЫ
ГОСУДАРСТВЕННОЙ СТАТИСТИКИ
ПО САХАЛИНСКОЙ ОБЛАСТИ

СОЦИАЛЬНО-ЭКОНОМИЧЕСКОЕ ПОЛОЖЕНИЕ

за 2023 год по Сахалинской области

06.05.2024

Отдел сводных статистических работ и общественных связей

СОДЕРЖАНИЕ

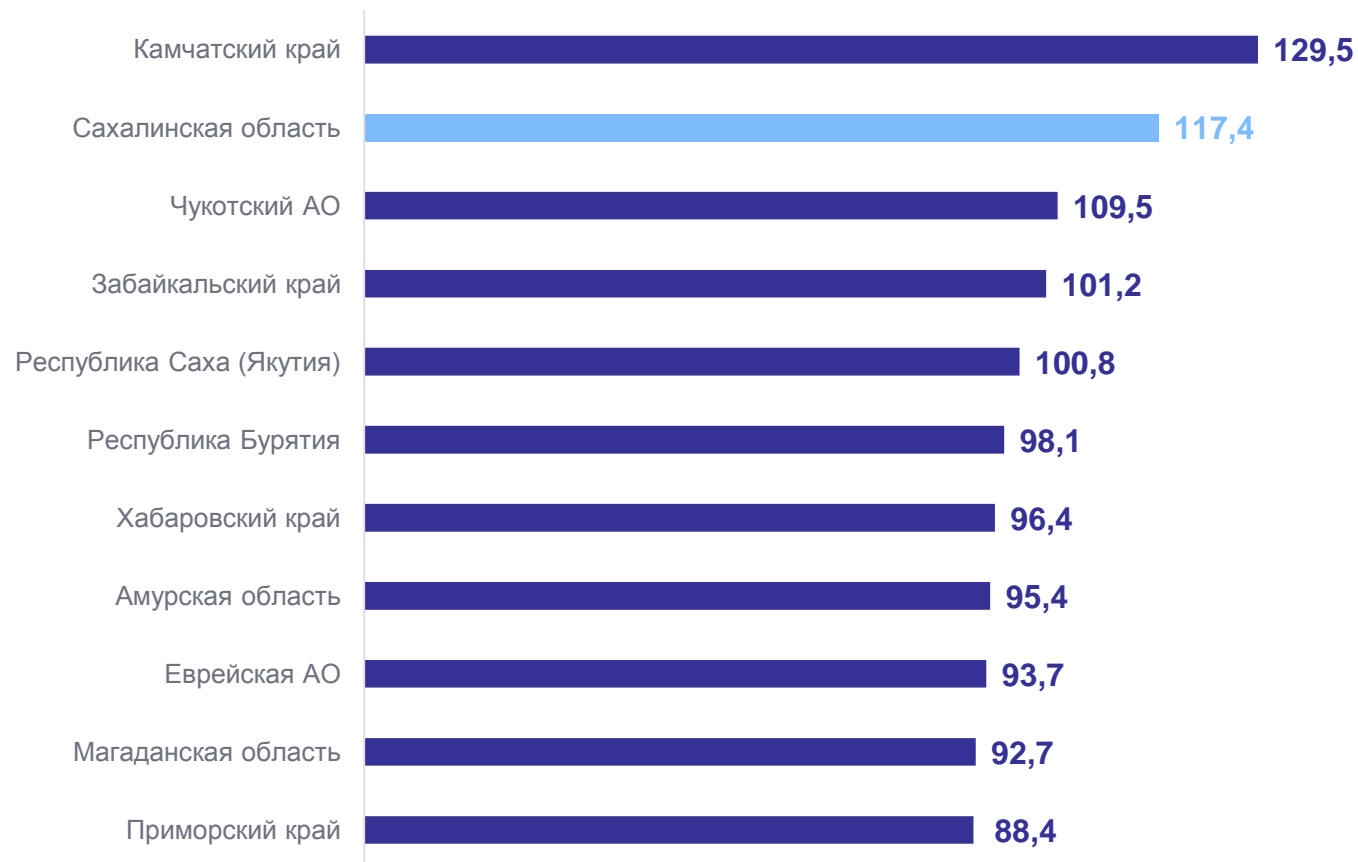
Промышленное производство	3
Строительство	5
Сельское хозяйство	8
Финансовая деятельность организаций	10
Занятость и заработная плата	11
Институциональные преобразования	12
Демография	13

ПРОМЫШЛЕННОЕ ПРОИЗВОДСТВО

2023 год в % к 2022 году*

САХАЛИНСТАТ

Значения по регионам Дальневосточного федерального округа



103,5%↑ Российская Федерация

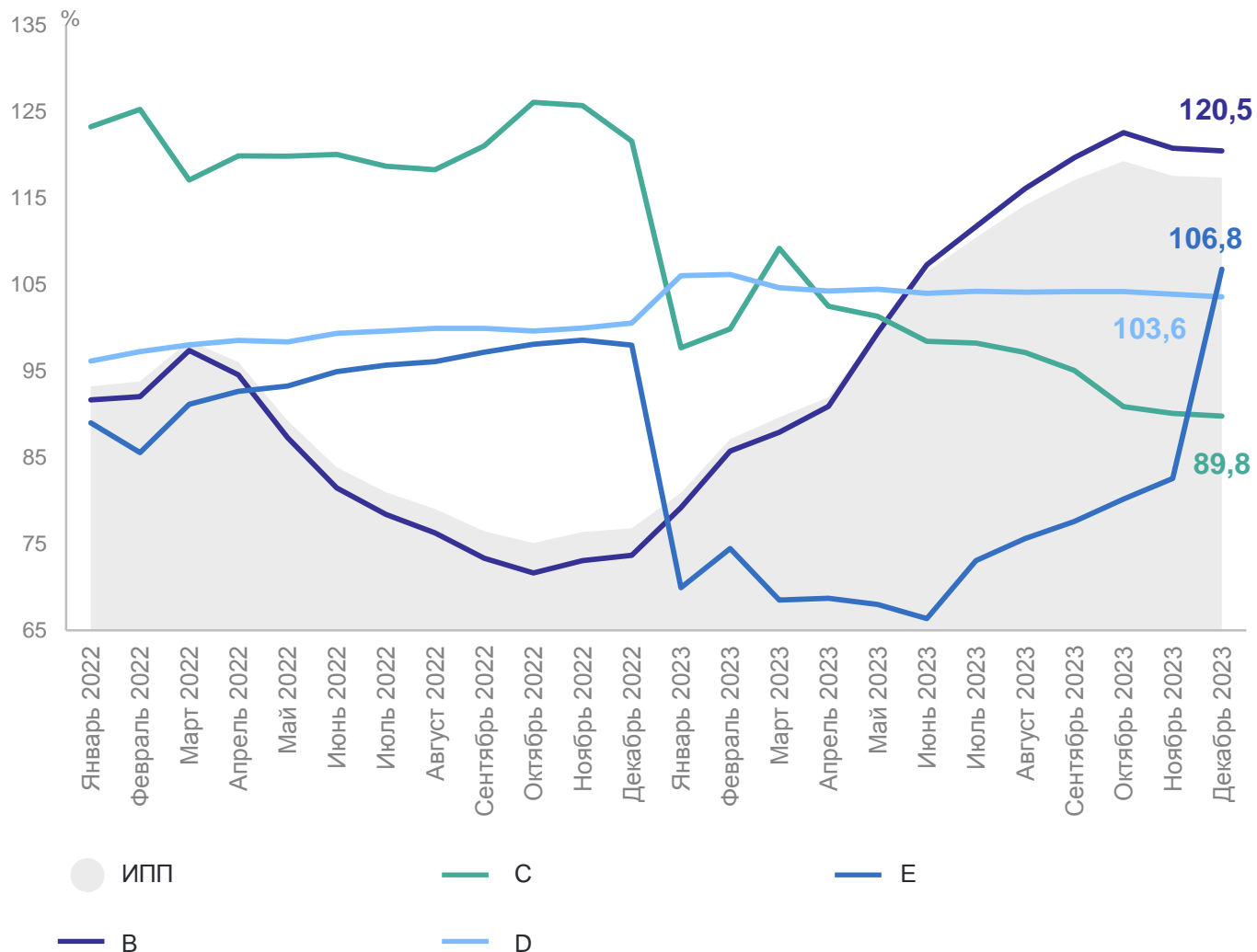
103,0%↑ Дальневосточный федеральный округ

*По видам экономической деятельности «Добыча полезных ископаемых», «Обрабатывающие производства», «Обеспечение электрической энергией, газом и паром; кондиционирование воздуха», «Водоснабжение; водоотведение, организация сбора и утилизации отходов, деятельность по ликвидации загрязнений».

ПРОМЫШЛЕННОЕ ПРОИЗВОДСТВО

к соответствующему периоду прошлого года, %

САХАЛИНСТАТ



ИПП

117,4

В - добыча полезных ископаемых **120,5**

С - обрабатывающие производства **89,8**

Д - обеспечение электрической энергией, газом и паром; кондиционирование воздуха **103,6**

Е - водоснабжение; водоотведение, организация сбора и утилизации отходов, деятельность по ликвидации загрязнений **106,8**

СТРОИТЕЛЬСТВО

январь – декабрь 2023 год

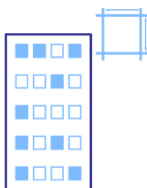
САХАЛИНСТАТ

Объем работ, выполненных собственными силами по виду деятельности «Строительство»



112,5 млрд рублей

Общая площадь введенных жилых зданий*



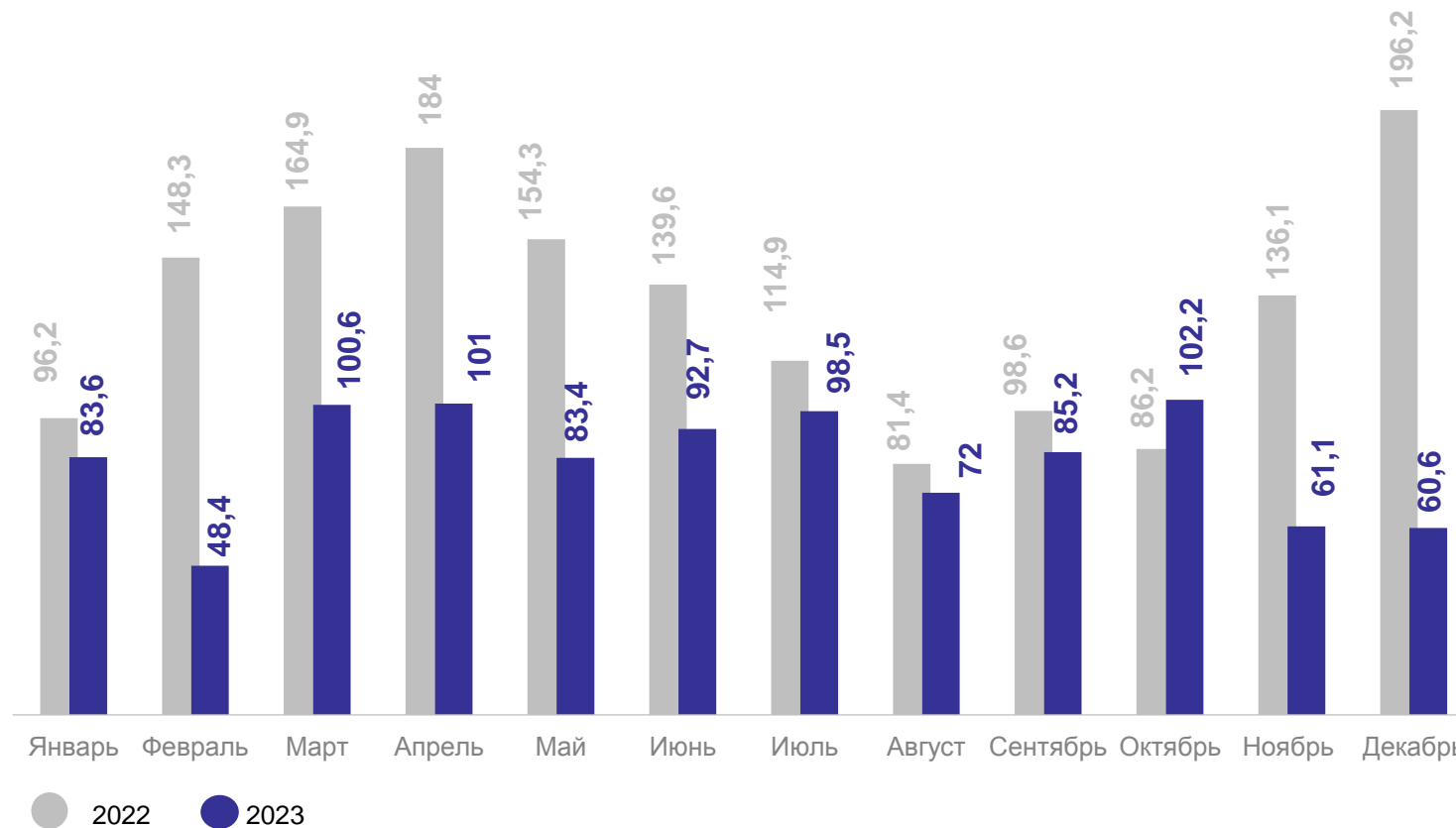
512,9 тыс. кв.м

В т.ч. Индивидуальное строительство



192,6 тыс. кв.м

Динамика объема работ, выполненных по виду экономической деятельности «Строительство» в % к соответствующему периоду предыдущего года



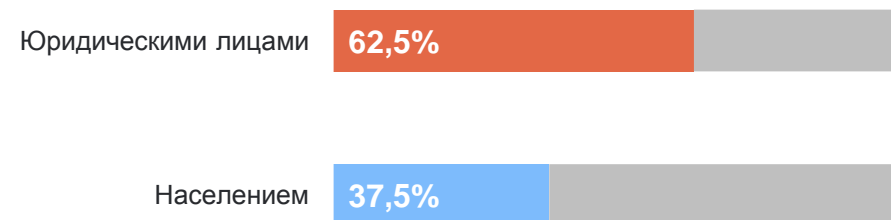
*Относительные показатели рассчитаны с учетом жилых домов, построенных на земельных участках, предназначенных для ведения садоводства.

ВВОД В ДЕЙСТВИЕ ЖИЛЫХ ДОМОВ ПО МУНИЦИПАЛЬНЫМ ОБРАЗОВАНИЯМ

кв. метров



Введено в % от общего объема



● Введено жилых домов общей площади
● Из общего объема – введено населением

ВВОД В ДЕЙСТВИЕ ОБЪЕКТОВ СОЦИАЛЬНОГО НАЗНАЧЕНИЯ*

САХАЛИНСТАТ

основные показатели, январь – декабрь 2023 г.



общеобразовательных
организаций
на **860** ученических мест



гостиниц
на **112** мест



дошкольных образовательных
организаций
на **520** мест



учреждения культуры
клубного типа
на **338** мест



амбулаторно–поликлинических
организаций
на **80** посещений в смену



спортивный зал
на **1 255** кв. метров

*По номенклатуре Росстата.

СЕЛЬСКОЕ ХОЗЯЙСТВО

январь – декабрь 2023 года

САХАЛИНСТАТ

Объём производства продуктов животноводства

Мясо



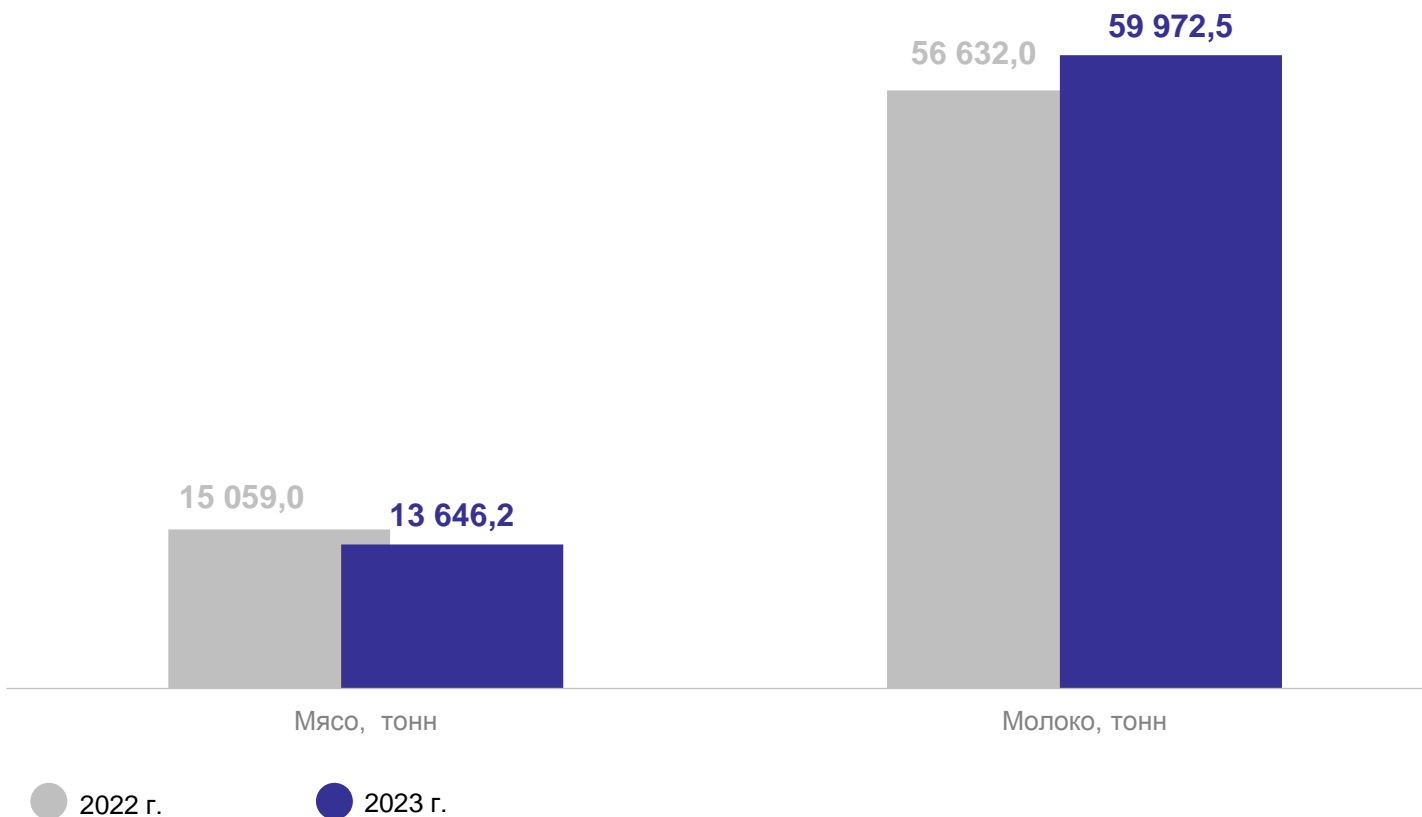
13 646,2 тонн

Молоко



59 972,5 тонн

Объём производства основных продуктов сельского хозяйства в хозяйствах всех категорий



ПОГОЛОВЬЕ СКОТА НА 01 ЯНВАРЯ*

в хозяйствах всех категорий, тысяч голов

САХАЛИНСТАТ

	Хозяйства всех категорий			В том числе:								
				Сельскохозяйственные организации			Хозяйства населения			Крестьянские (фермерские) хозяйства и индивидуальные предприниматели		
	2023	2024	2024 в % к 2023	2023	2024	2024 в % к 2023	2023	2024	2024 в % к 2023	2023	2024	2024 в % к 2023
Крупный рогатый скот	28,5	28,4	99,5	17,3	17,2	99,9	3,9	3,8	96,3	7,3	7,3	100,3
в том числе коровы	12,6	12,7	100,6	7,7	7,6	99,0	1,6	1,5	93,5	3,4	3,6	107,5
Свиньи	41,6	38,4	92,3	39,6	36,2	91,4	1,7	2,0	118,5	0,3	0,2	61,6
Овцы и козы	4,6	4,5	97,1	0,0	0,0	100,0	3,1	3,0	97,0	1,5	1,5	97,4
Лошади	0,5	0,4	93,9	0,2	0,2	93,9	0,2	0,2	95,5	0,0	0,0	84,6

*Оперативные данные за 2023 г.

ФИНАНСОВАЯ ДЕЯТЕЛЬНОСТЬ ОРГАНИЗАЦИЙ

январь – ноябрь 2023 года

САХАЛИНСТАТ

Сальдированный финансовый результат (прибыль минус убыток) организаций¹⁾²⁾

+



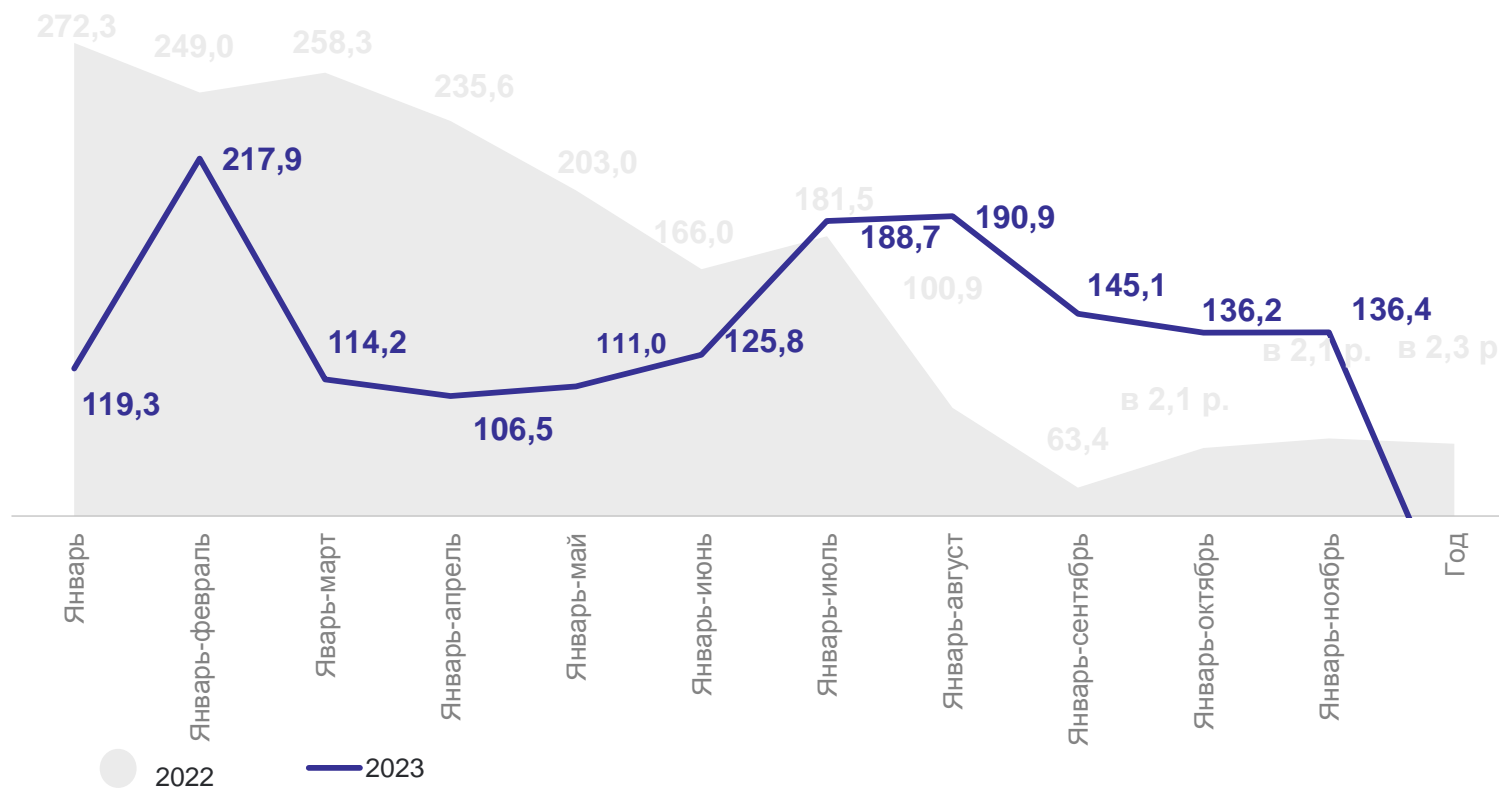
-

705,2 млрд рублей

в % к январю – ноябрю 2022 г.

136,4%

Динамика сальдированного финансового результата в % к соответствующему периоду предыдущего года



¹⁾ Темпы изменения сальдированного финансового результата отчетного периода по сравнению с соответствующим периодом прошлого года рассчитаны по сопоставимому кругу организаций; с учетом корректировки данных соответствующего периода предыдущего года, исходя из изменений учетной политики, законодательных актов и др., в соответствии с методологией бухгалтерского учета.

²⁾ Без субъектов малого предпринимательства, кредитных организаций, государственных (муниципальных учреждений, некредитных финансовых организаций).



ИНСТИТУЦИОНАЛЬНЫЕ ПРЕОБРАЗОВАНИЯ

на 1 декабря 2023 года

САХАЛИНСТАТ

Распределение организаций, учтённых в Статрегистре, по видам деятельности, в %

Количество учтённых
в Статрегистре
хозяйствующих
субъектов

28 765 единиц

Из них:

12 844

Юридические лица

15 921

Индивидуальные
предприниматели



январь – декабрь 2023 г.

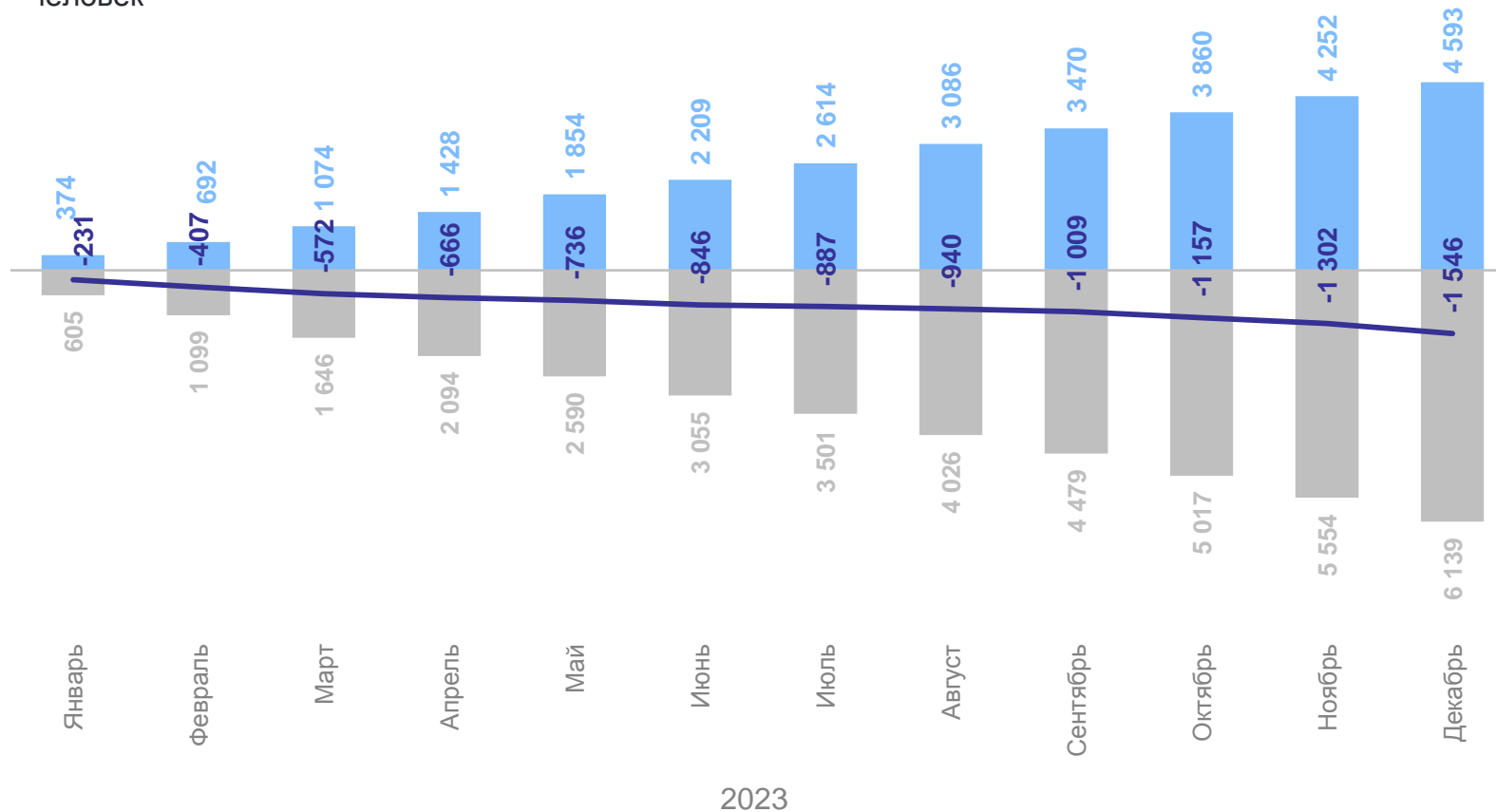
Число родившихся
4 593 человек

Число умерших
6 139 человек

Зарегистрировано браков
8,3 на 1 000 человек населения

Зарегистрировано разводов
6,1 на 1 000 человек населения

Естественное движение населения, человек



● Число родившихся ● Число умерших — Естественный прирост (убыль)